



První přihlášení do eBankingu

1. Zadání www stránky v internetovém prohlížeči
2. Zadání uživatelského jména a hesla
3. Zadání autentizačního kódu
4. Vynucená změna hesla
5. Zprávy pro klienta
6. Bezpečnostní omezení
7. Další dotazy

1. Zadání www stránky v internetovém prohlížeči

Do eBankingu se přihlašujete jen přes

- 1) www.rb-stiftland.cz
- 2) Přes odkaz **START** budete přesměrováni na stránky **eBankingu**.

Internetbanking – Obecné informace

Internetbanking – Obecné informace

https://raiba.cz/Pages/Portal/Default.aspx

Raiffeisenbank im Stiftland eG

Portál eBanking

Menu

- Informace
- [Kurzovní listek](#)

Obecné informace

Vítáme Vás v systému eBanking

System eBanking funguje jako samostatná zabezpeč

Stránky eBankingu jsou na (<https://raiba.cz>)

Internetbanking – Obecné informace

Internetbanking – Obecné informace

https://raiba.cz/Pages/Portal/Default.aspx

Raiffeisenbank im Stiftland eG

Portál eBanking

Menu

- Informace
- [Kurzovní listek](#)

Obecné informace

Vítáme Vás v systému eBanking

System eBanking funguje jako samostatná zabezpeč

2. Zadání uživatelského jména a hesla

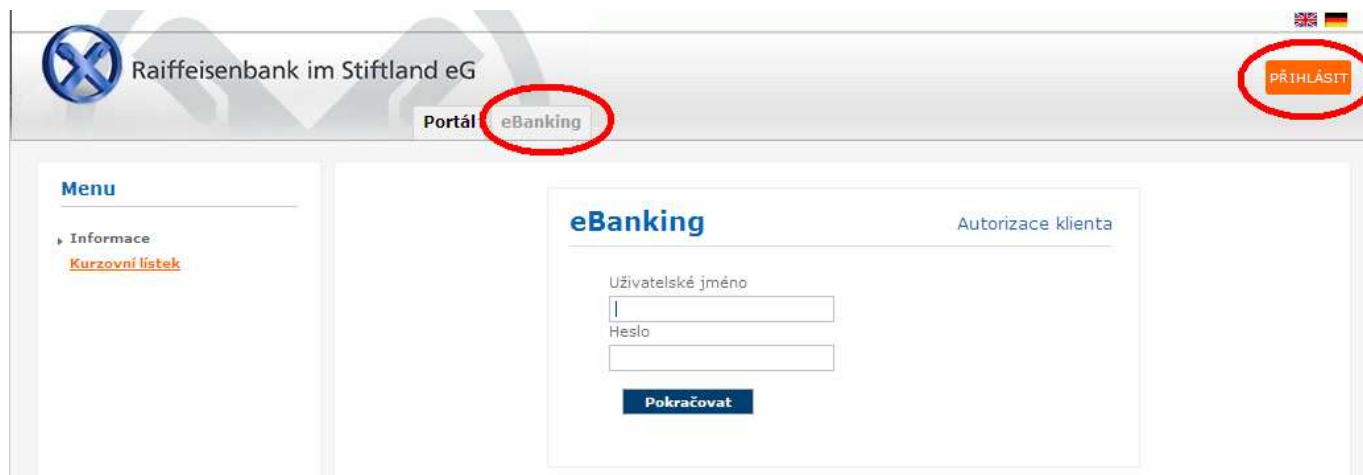
Stisknutím tlačítka **PŘIHLÁSIT** nebo záložky **eBanking** bude aktivováno autorizované přihlášení.

Uživatelské jméno je uvedené ve **Smlouvě** o používání služby eBanking.

Heslo pro první přihlášení najdete natištěné uvnitř **obálky** (maileru).

Po zadání údajů stiskněte **tlačítko Pokračovat**.

Pozn. Pro přechod mezi **Uživatelské jménem** a **heslem** použijte myš nebo tabelátor, po stisknutí klávesy **ENTER** jsou již vyhodnocovány vstupní údaje.

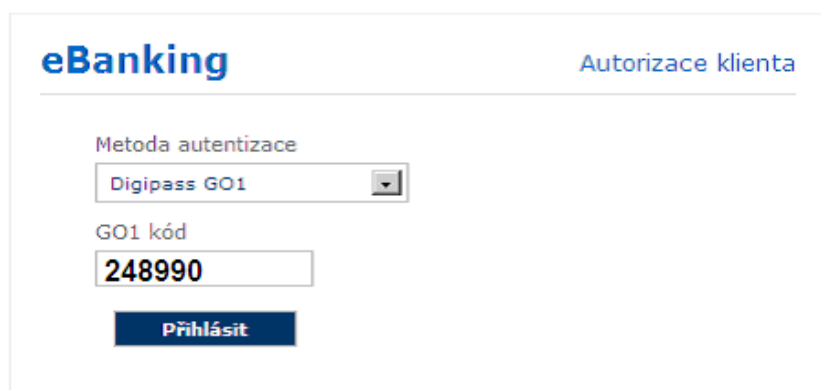


3. Zadání autentizačního kódu

Jako autentizační kód zadejte číslo z obdrženého autentizačního zařízení. Například: DIGIPAS GO1.



Autentizační zařízení:



Autentizační kód je platný maximálně 20 sec.

4. Vynucená změna hesla

Při prvním přihlášení je požadována vždy **změna hesla**.
Dodržujte požadavky na heslo.

- Délka hesla musí být minimálně 7 a maximálně 50 znaků.
- Nelze používat předchozí použité heslo.
- Heslo nesmí být shodné s uživatelským jménem.

Do pole “stávající heslo“ vyplňte **heslo** pro první přihlášení, které jste našli v **obálce** (maileru).

Do pole “nové heslo“ vyplňte **své nové heslo**.

Do pole “nové heslo znovu“ vyplňte opět **své nové heslo**.

Pozn. Zde také platí, že pro přechod mezi položkami používejte **myš** nebo **tabelátor**, po stisknutí klávesy **ENTER** jsou již vyhodnocovány vstupní údaje.

Portál eBanking **Nastavení**

Změna hesla

Nutné údaje

Stávající heslo

Nové heslo

Nové heslo znovu



Požadavky na heslo

- Délka hesla musí být minimálně 7 a maximálně 50 znaků.
- Nelze používat předchozí použité heslo.
- Heslo nesmí být shodné s uživatelským jménem.

Změnit heslo


5. Zprávy pro klienta

Aby bylo zaručeno, že si klient nové zprávy přečte, je přístup povolen do eBankingu až po jejich přečtení.

Kliknutím na pořadové číslo nebo dvojklikem na řádek zobrazíte pod přehledem zpráv detail. Červená uzavřená obálka se pak změní na žlutou (). Pokud neexistuje již žádná nepřečtená zpráva (), pak je možné záložku eBanking používat.

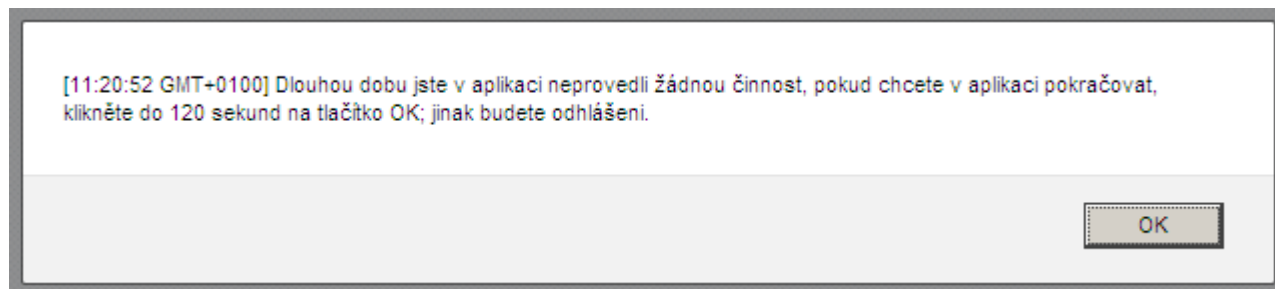


The screenshot shows the Raiffeisenbank im Stiftland eG eBanking interface. The header includes the bank logo, name, and a user login status: 'Přihlášený uživatel: M... (3030)' with an 'ODHLÁSIT' button. Navigation tabs for 'Portál', 'eBanking', and 'Nastavení' are visible. A left sidebar contains a 'Menu' with options like 'Informace', 'Obecné informace', 'Nová zpráva pro banku', 'Zprávy pro banku', 'Zprávy pro klienta' (highlighted), and 'Kurzovní lístek'. The main content area is titled 'Zprávy pro klienta' and displays a table of messages.

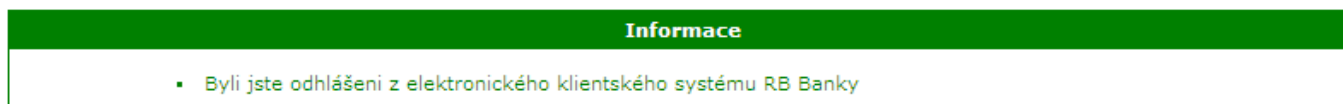
	Předmět	Datum/čas	
1▶	Zpráva pro účet 7018-1500... 10/8030, datum: 7. listopadu 2011	7.11.2011 19:46:00	
2▶	Zpráva pro účet 7018-1500... 10/8030, datum: 7. listopadu 2011	7.11.2011 19:46:00	
3▶	POZDRAV	2.11.2011 16:10:38	
4▶	Test odeslání zprávy	2.11.2011 14:54:45	
5▶	Zpráva pro účet 19-10... 10/8030, datum: 31. října 2011	31.10.2011 19:28:18	

6. Bezpečnostní omezení

Z bezpečnostního hlediska je aplikace nastavena tak, že pokud 20 minut nedochází k aktivní komunikaci mezi počítačem klienta a aplikací, dojde k automatickému odhlášení. Při následující aktivní operaci bude systém požadovat opět přihlašovací údaje.



The screenshot shows a security warning dialog box with the following text: '[11:20:52 GMT+0100] Dlouhou dobu jste v aplikaci neprovedli žádnou činnost, pokud chcete v aplikaci pokračovat, klikněte do 120 sekund na tlačítko OK; jinak budete odhlášeni.' There is an 'OK' button at the bottom right.



The screenshot shows an information banner with a green header and the following text: 'Byli jste odhlášeni z elektronického klientského systému RB Banky'.

[Pokračovat](#)

7. Další dotazy

Při nejasnostech volejte poradce na provozech:

- Cheb
- Plzeň
- Planá
- Mariánské Lázně.